

※表示寸法はmm単位になっています。

全面棚タイプ GP-136CF



開口部 間口574.5mm 高さ1260mm 写真は SW

間口130.4cm 奥行65cm 高さ140cm

¥60,940(税込) [税抜価格 ¥55,400]

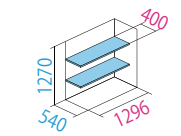
ブロック4ヶ/標準組立含む

転倒防止工事費 ¥17,600(税込) [税抜価格 ¥16,000]

※設置場所がアスファルトの場合上記プラス¥8,800(税込) [税抜価格 ¥8,000]

床面積0.85㎡ (0.25坪)

内部寸法・棚寸法



F-14W棚×2枚付

全面棚タイプ GP-139AF



開口部 間口574.5mm 高さ1760mm 写真は DB

間口130.4cm 奥行90cm 高さ190cm

¥85,140(税込) [税抜価格 ¥77,400]

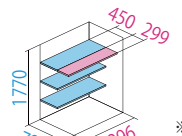
ブロック4ヶ/標準組立含む

転倒防止工事費 ¥17,600(税込) [税抜価格 ¥16,000]

※設置場所がアスファルトの場合上記プラス¥8,800(税込) [税抜価格 ¥8,000]

床面積1.17㎡ (0.35坪)

内部寸法・棚寸法



F-W14W棚×3枚付

FM-W14W別売前棚

※別売棚は同時施工時のみ 4,389円(税込)[税抜価格 3,990円] になります。

全面棚タイプ GP-157AF



開口部 間口667mm 高さ1760mm 写真は CB

間口148.8cm 奥行75cm 高さ190cm

¥84,150(税込) [税抜価格 ¥76,500]

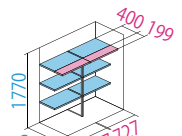
ブロック6ヶ/標準組立含む

転倒防止工事費 ¥17,600(税込) [税抜価格 ¥16,000]

※設置場所がアスファルトの場合上記プラス¥8,800(税込) [税抜価格 ¥8,000]

床面積1.12㎡ (0.34坪)

内部寸法・棚寸法



F-15W棚×6枚付

FM-15W別売前棚

※別売棚は同時施工時のみ 3,388円(税込)[税抜価格 3,080円] になります。

全面棚タイプ GP-159AF



開口部 間口667mm 高さ1760mm 写真は MW

間口148.8cm 奥行90cm 高さ190cm

¥91,080(税込) [税抜価格 ¥82,800]

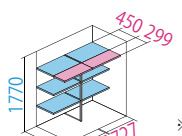
ブロック6ヶ/標準組立含む

転倒防止工事費 ¥17,600(税込) [税抜価格 ¥16,000]

※設置場所がアスファルトの場合上記プラス¥8,800(税込) [税抜価格 ¥8,000]

床面積1.34㎡ (0.41坪)

内部寸法・棚寸法



F-W15W棚×6枚付

FM-W15W別売前棚

※別売棚は同時施工時のみ 4,774円(税込)[税抜価格 4,340円] になります。

全面棚タイプ GP-179AF



開口部 間口770mm 高さ1760mm 写真は DB

間口169.5cm 奥行90cm 高さ190cm

¥99,880(税込) [税抜価格 ¥90,800]

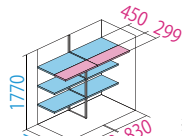
ブロック6ヶ/標準組立含む

転倒防止工事費 ¥17,600(税込) [税抜価格 ¥16,000]

※設置場所がアスファルトの場合上記プラス¥8,800(税込) [税抜価格 ¥8,000]

床面積1.53㎡ (0.46坪)

内部寸法・棚寸法



F-W17W棚×6枚付

FM-W17W別売前棚

※別売棚は同時施工時のみ 5,159円(税込)[税抜価格 4,690円] になります。

全面棚タイプ GP-227AF



開口部 間口1017mm 高さ1760mm 写真は TR

間口224.7cm 奥行75cm 高さ190cm

¥106,920(税込) [税抜価格 ¥97,200]

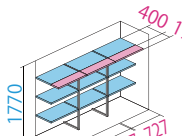
ブロック8ヶ/標準組立含む

転倒防止工事費 ¥17,600(税込) [税抜価格 ¥16,000]

※設置場所がアスファルトの場合上記プラス¥8,800(税込) [税抜価格 ¥8,000]

床面積1.69㎡ (0.51坪)

内部寸法・棚寸法



F-15W棚×9枚付

FM-22SW別売前棚

※別売棚は同時施工時のみ 5,005円(税込)[税抜価格 4,550円] になります。

わかりやすい価格表示にしました!! 本体価格・ブロック代・標準組立代を含んだ価格です。

ホームセンター等では『本体価格のほかに配送代・ブロック代・標準組立代等が別途加算されるからわかりづらい』との声を反映いたしました。

選べる5色 メタリック&ソリッド塗装

ライフスタイルや家の壁に合わせて選べる豊富なカラーバリエーション!



ムーンホワイト カーボンブラウン トロピカルオレンジ ディープブルー シルクホワイト

左ページの商品以外にも、いろいろなサイズのご用意があります。下図をご確認ください。

設置位置と設置可能スペースの有無は、お客様にて実測し、ご確認をお願い致します。

写真はイメージです。商品の色は、印刷の特性上実物とは多少異なる場合がございますのでご了承ください。

グランプレステージシリーズ・サイズ表

高さ (mm)	D	C	B	A	H
1100					
1400					
1600					
1900					
2100					

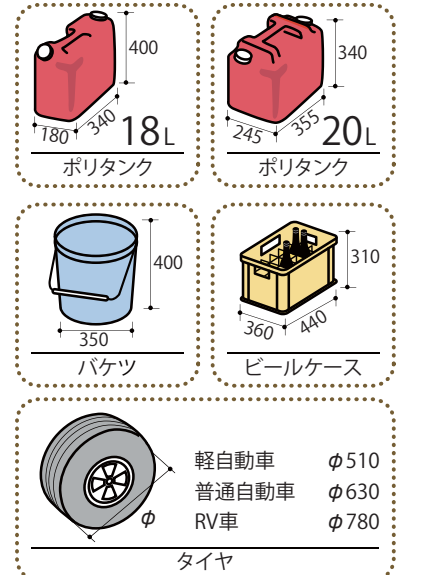
間口 (mm)	920	1120	1304	1488	1695	1879
奥行 (mm)						
530	95A, 95C, 95D	115A, 115C, 115D	135A, 135C, 135D	155A, 155C, 155D	175A, 175C, 175D	195A, 195C, 195D
650		116A, 116C	136A, 136C	156A, 156C	176A, 176C	196A, 196C
750	97A, 97C, 97D	117A, 117C, 117D	137A, 137C, 137D	157A, 157C, 157D	177A, 177C, 177D	197A, 197C, 197D
900			139A, 139C	159A, 159C	179A, 179C	199A, 199C

間口 (mm)	2247
奥行 (mm)	
750	227A, 227H

間口 (mm)	2247
奥行 (mm)	
900	229A, 229H

収納物の参考寸法

収納するモノをイメージしてサイズをお選びください。



上記のサイズは目安の寸法です。収納するものの寸法をご確認の上ご購入ください。

ご注意ください!

- 降雪時には、適時除雪をしてください。
- 屋根の雪などが落下する場所への設置は避けてください。
- 避難通路には設置しないでください。
- ご使用前に取扱説明書を必ずお読みください。
- 改良のため、予告なく製品の仕様を変更する場合がございます。
- 商品の色は、印刷の特性上、実物と多少異なる場合があります。ご了承ください。